

## Kiezen voor het hoger onderwijs?!

Infosessie



**DE HOGESCHOOL  
MET HET NETWERK**

Elfde-Liniestraat 24, 3500 Hasselt, [www.pxl.be](http://www.pxl.be)

1

## Hoe maak ik een goede studiekeuze?

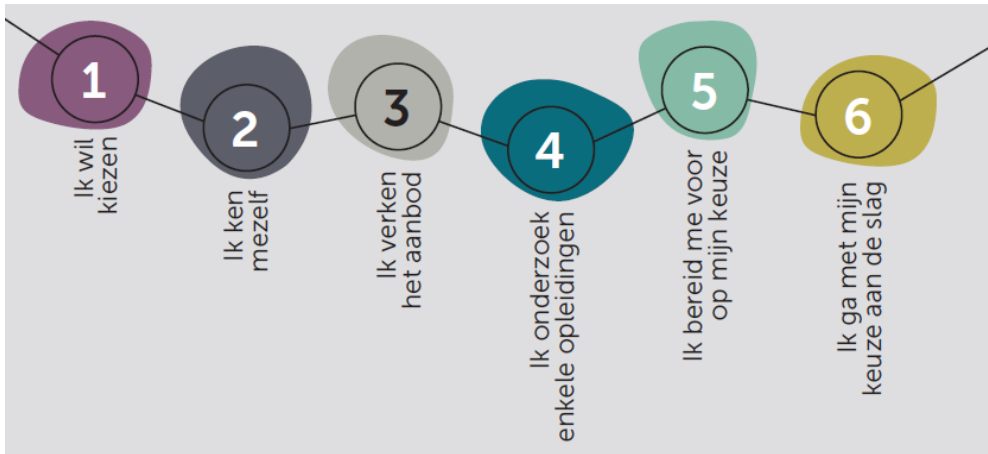


**HOGESCHOOL PXL**

2

# 1. STUDIEKEUZEPROCES

## 6 STAPPEN



HOGESCHOOL PXL

3

# 1. STUDIEKEUZEPROCES

## Wat speelt een rol bij studiekeuze?

- Keuze maken is een **proces**
- Kennis over **jezelf**
  - Waarden
  - Interesses
  - Vaardigheden
- Je **gedachten** over en **ervaringen** met studiekeuze
- Je **omgeving** (ouders, leerkrachten, belangrijke anderen)
- Het **aanbod**
- **Praktische** overwegingen

HOGESCHOOL PXL

4

# 1. STUDIEKEUZEPROCES

## Wat speelt een rol bij studiekeuze?

- Keuzes maken is deel van het leven
  - Niet gemakkelijk!
  - Kiezen moet niet verliezen zijn
- Studiekeuze
  - Op verschillende momenten (basis-, secundair- en hoger onderwijs)
  - Flexibel en complex systeem
  - Mening van je omgeving
  - Velen lopen wel eens vast

## STAP 1: Ik wil kiezen

- Reflecteer op je motivatie om te kiezen
  - Wil ik echt een keuze maken?
  - Ben ik klaar om een goede keuze te maken?
  - Wat heb ik nodig om tot een goede studiekeuze te komen?

## STAP 1: Ik wil kiezen

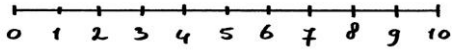
### • Tips/opdrachten

#### • Maak een inventaris:

Welke actie heb ik al ondernomen?	Welke informatie heb ik daar uit gehaald?	Welke extra vragen riep het bij mij nog op?	Welke nieuwe actie vloeit hier uit voort?
Vb. Ik ben al eens gaan kijken op <a href="http://www.onderwijskiezer.be">www.onderwijskiezer.be</a>	Vb. Dat er heel veel mogelijkheden zijn in het hoger onderwijs.	Vb. Hoe ga ik hier ooit een keuze uit kunnen maken?	Vb. Ik ga eens aan mijn vrienden vragen hoe zij aan dit proces beginnen.

To do lijst:

#### • Hoe dringend vind je het maken van een studiekeuze?



#### • Gesprek met leerkrachten/ouders/vrienden/...

## STAP 2: Ik ken mezelf!

- Belangrijk voor goede fit met opleiding
  - Wie ben ik?
  - Wat vind je belangrijk?
  - Wat zijn mijn interesses?
  - Wat zijn mijn vaardigheden?
- Realistisch beeld van jezelf (!)

## STAP 2: Ik ken mezelf!

### • Wie ben ik? - **PERSOONLIJKHEID**

- = bundeling van eigenschappen die jou uniek maken
- 1 theorie: **Big 5**

Introvert	_____	Extravert
Sneller bezorgd	_____	Emotioneel stabiel
Traditioneler	_____	Openheid
Competitief	_____	Vriendelijk
Spontaan	_____	Ordelijk

- Hoe schat jij jezelf in op deze schalen?
- Vul de vragenlijst online in: <https://www.jobpersonality.com/big-five-persoonlijkheidstest>
- Wat zijn je 3 sterke en 3 minder sterke eigenschappen?

## STAP 2: Ik ken mezelf!

### • Wat vind ik belangrijk? – **WAARDEN**

- Belangrijk om voldoening te vinden in het leven
- Hoe je je wilt gedragen in je leven
- Bepalen mee je studiekeuze
- Voorbeelden:
  - Zorgzaamheid -> bv. meer sociale richting
  - Assertiviteit -> bv. belangrijk bij journalistiek
  - Avontuur -> bv. toerisme
- **Opdracht:** waarden-volle keuzes

#### RONDE 1

Start-waarden	Nieuwe waarden	Selectie
1. Eerlijkheid	1. Assertiviteit	1. ....
2. Creativiteit	2. Persoonlijke groei	2. ....
3. Geborgenheid	3. Stabiliteit	3. ....
4. Discipline	4. Zorgzaamheid	4. ....

## STAP 2: Ik ken mezelf!

- Wat zijn mijn **INTERESSES**?
  - = voorkeuren voor bepaalde activiteiten
  - Verwant aan waarden
- Info uit voorgaande opleiding
  - Welke opleiding(en) heb je hiervoor gedaan?
  - Waarom heb je voor deze opleiding(en) gekozen?
  - Zou je graag verder iets doen in dezelfde richting? Waarom wel/niet?
- Info uit hobby's/vrijtijdsbesteding
  - Wat zijn je hobby's?
  - Waarom heb je deze hobby's gekozen?
  - Zou je deze hobby's ook willen toepassen in je latere job?

## STAP 2: Ik ken mezelf!

- Wat zijn mijn **INTERESSES**?
  - = voorkeuren voor bepaalde activiteiten
  - Verwant aan waarden
- Online vragenlijsten
  - I-Prefer: <https://www.onderwijskiezer.be/iprefer/>
  - Beroepskeuzetest: <https://www.jobpersonality.com/beroepskeuzetest>

## STAP 2: Ik ken mezelf!

**I Prefer**

**WAT?**

De I-Prefer is een belangstellingsproef voor laatstjaars secundair onderwijs. Het is een hulpmiddel om je belangstelling voor opleidingen van het hoger onderwijs in kaart te brengen. Een goed beeld van die belangstelling is immers een belangrijk sturend gegeven in je keuzeproces. De I-Prefer is een genomereerde proef, wat wil zeggen dat je de resultaten kunt vergelijken met leeftijdsgenoten.

Voor de keuzebegeleider zijn historische, handleiding en psychometrische verantwoording van de I-Prefer [hier](#) te vinden.

We danken de auteurs (W.Magez, E.Boonen, H.Veroughtert) voor de terbeschikkingstelling van deze proef.

**VOOR WIE?**

Ben je laatstjaars in het secundair onderwijs? Weet je nog helemaal niet welke richting te kiezen? Ben je bereid actief te werken aan je keuze? Zo ja, dan kan deze proef je een (beter) zicht geven op je belangstelling en zo een belangrijke bijdrage leveren aan je keuzeproces.

Heb je al een keuze gemaakt? Geen probleem. Je kunt de I-Prefer zien als een vorm van controle.

De vaststelling of je keuze strookt met je belangstellingsprofiel kan gewoon een aangename bevestiging zijn van je keuze of leiden tot een herpositionering in het proces.

I-Prefer test:  
<http://onderwijskiezer.be/iprefer/index.php>

HOGESCHOOL PXL

13

## STAP 2: Ik ken mezelf!

### I-Prefer test:

<u>BELANGSTELLING</u>	<u>MIJN SCORE (max. 50):</u>		
TALEN		25	20
LITERATUUR		26	23
EXACTE WETENSCHAPPEN		27	20
WISKUNDE-CIJFERWERK		22.2	17
MEDISCHE ACTIVITEITEN		27.8	26
SOCIALE WETENSCHAPPEN		31.1	28
SOCIAAL DIENSTBETON		28.9	28
OVERTUIGEN-BESTUREN		31.3	20
HANDEL-ZAKEN		14	19
ADMINISTRATIE		40	19
MUZIEK		27.8	19
PLASTISCHE KUNSTEN		22	27
TECHNIEK		21	16
SPORT		28.9	21

HOGESCHOOL PXL

14

## STAP 2: Ik ken mezelf!

- Wat zijn mijn **VAARDIGHEDEN**?
  - Waar ben je goed en minder goed in?
  - Wat zijn jouw talenten?
  - Welke vaardigheden heb je gedurende je leven opgedaan?
  - **Opdracht:** lijst met vaardigheden

## STAP 2: Ik ken mezelf!

- Wat zijn mijn **VAARDIGHEDEN**?
  - Studiemethode
    - Verschillend per vak of zelfs per opleiding
    - Denk na over volgende vragen:
      - Verschilt je studiemethode per vak? Zo ja, op welke manier?
      - Wat gaat er goed in de richting die je volgt? Bv. welke vakken gaan vlot, welke studiemethode bevallen je, ...
      - Wat gaat er minder goed in deze richting? Bv. welke vakken zijn moeilijk voor jou, welke studiemethoden vallen je zwaar, ...
  - Online vragenlijst
    - I-Study: <http://www.onderwijskiezer.be/istudy/index.php>



## Stap 2. Ik ken mezelf!

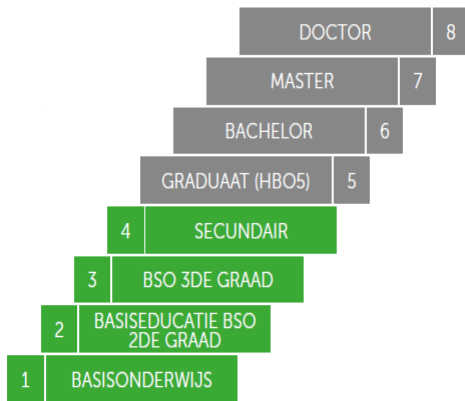
### • Opdracht

- Wat heb je geleerd over jezelf?
- Wat ga je in het achterhoofd houden bij je verdere studiekeuze?
- Gesprek met ouders / vrienden / leerkrachten secundair onderwijs / studenten hoger onderwijs / ...

## STAP 3: Verken het aanbod

Hoe ziet het hoger onderwijs er uit? Verken zo breed mogelijk!

- Niveaus hoger onderwijs?
- Ken je de structuur van het HO?
- Welke opleidingen/beroepen bestaan er?
- Welke onderwijsinstellingen bestaan er?
- Hoe werkt het leerkrediet?



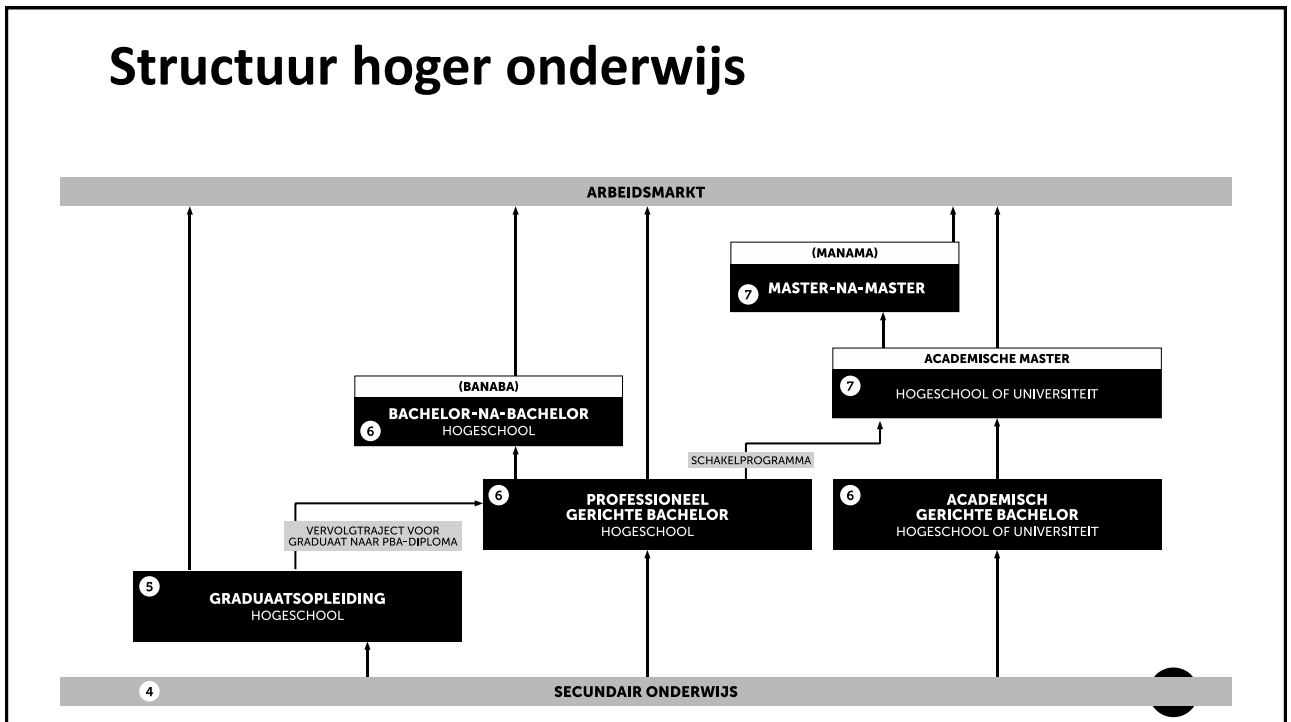
## Niveaus hoger onderwijs

## STAP 3: Ik verken het aanbod

Hoe ziet het hoger onderwijs er uit? Verken zo breed mogelijk!

- Niveaus hoger onderwijs?
- Ken je de **structuur** van het HO?
- Welke opleidingen/beroepen bestaan er?
- Welke onderwijsinstellingen bestaan er?
- Hoe werkt het leerkrediet?

## Structuur hoger onderwijs



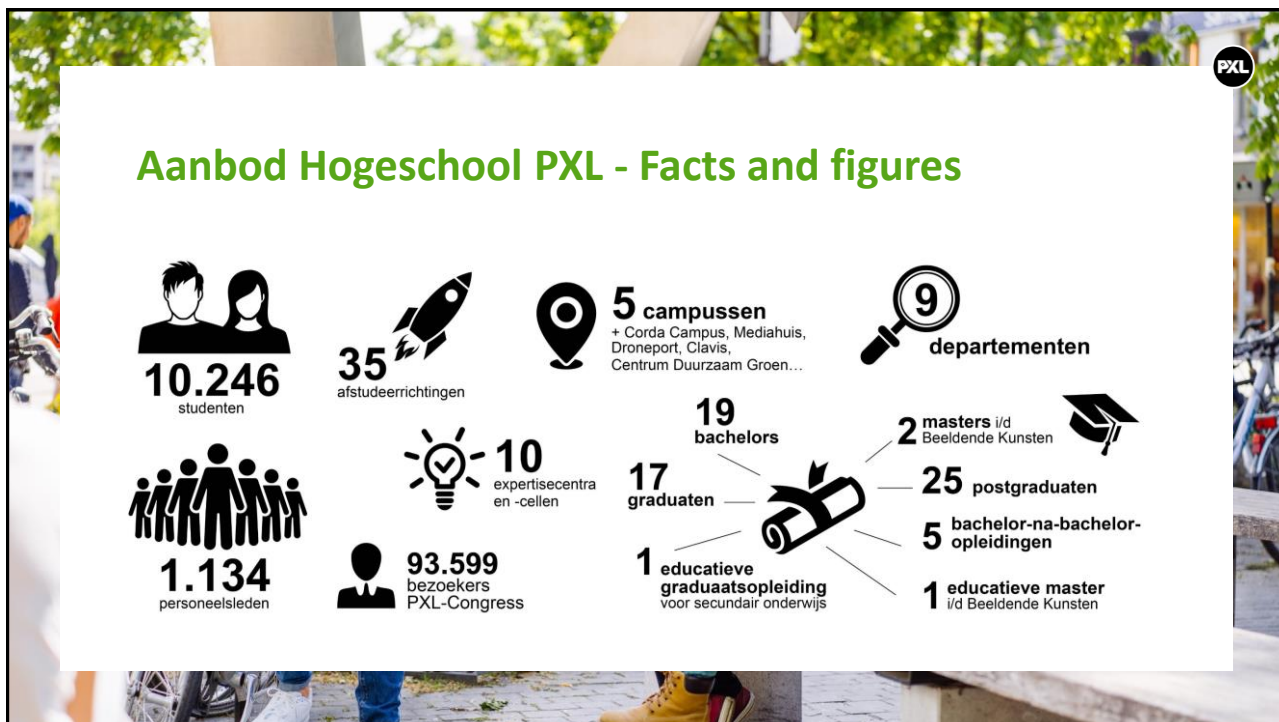
21

## STAP 3: Ik verken het aanbod

Hoe ziet het hoger onderwijs er uit? Verken zo breed mogelijk!

- Niveaus hoger onderwijs?
- Ken je de structuur van het HO?
- Welke opleidingen/beroepen bestaan er?
- Welke onderwijsinstellingen bestaan er?
- Hoe werkt het leerkrediet?

22



23

## Graduaatsopleidingen VS Bacheloropleidingen

GRADUAAT	PROFESSIELE BACHELOR
2-jarige dagopleiding of 3-jarige avondopleiding (120sp)	3-jarige dagopleiding (180sp)
Werkplekleren staat centraal (leren door te doen)	Eerst leren binnen de opleiding en pas op het einde een stage (doen wat geleerd werd)
Korte, op een specifiek beroep gerichte opleiding	Bredere opleiding met focus op meerdere beroepen
Flankerende theorie in functie van werkplekleren	Grondige en brede theoretische basis

24

## STAP 3: Ik verken het aanbod

Hoe ziet het hoger onderwijs er uit? Verken zo breed mogelijk!

- Niveaus hoger onderwijs?
- Ken je de structuur van het HO?
- Welke opleidingen/beroepen bestaan er?
- Welke onderwijsinstellingen bestaan er?
- Hoe werkt het **leerkrediet**?

## Leerkrediet

• “Rugzak met 140 punten aan leerkrediet”

• **Doel:**

- Stimuleren goede studiekeuze
- Bewaken en ondersteunen studievoortgang
- Verantwoordelijkheid instelling EN student



## Leerkrediet

- **Rekenwerk!**
  - Bij inschrijving:
    - **MIN** aantal ingeschreven studiepunten
  - Einde opleidingsjaar:
    - **PLUS** aantal geslaagde studiepunten, getolereerde tekorten krijg je niet terug!
    - de eerste 60 verworven studiepunten krijg je dubbel terug
  - [www.studentenportaal.be](http://www.studentenportaal.be)

Meer info: brochure PXL leerkrediet



27

## Leerkrediet

- **Verkeerde studiekeuze!?**
  - **Voor generatiestudent** (=nieuwe student in hoger onderwijs)
    - Wijziging voor **1 december**: recuperatie totaal opgenomen leerkrediet (bij heroriëntering!)
    - Wijziging voor **15 maart**: recuperatie helft opgenomen leerkrediet (bij heroriëntering!)
  - **Voor niet-generatiestudent**
    - Afhankelijk van de grensdatum van een opleidingsonderdeel

Meer info: brochure PXL leerkrediet



28

## Leerkrediet

### Voorbeeld

	Student X	Student Y	Student Z
	succesvolle studies	studies met hindernissen	studies met grote hindernissen
<b>Start (14-15)</b>	140	140	140
<b>Eerste inschrijving</b>	$140 - 60 = 80$	$140 - 60 = 80$	$140 - 60 = 80$
	<b>geslaagd</b>	<b>deels geslaagd</b>	<b>niet geslaagd</b>
Resultaat na 1ste inschrijving	$80 + (2 \times 60) = 200$	$80 + (2 \times 30) = 140$	$80 + (2 \times 0) = 80$
<b>Tweede inschrijving (15-16)</b>	$200 - 60 = 140$	$140 - 60 = 80$	$80 - 60 = 20$
	<b>geslaagd</b>	<b>deels geslaagd</b>	<b>niet geslaagd</b>
Resultaat na 2de inschrijving	$140 + 60 = 200$	$80 + (2 \times 30) = 140$	$20 + (2 \times 0) = 20$
			NIET MOGELIJK (of mits uitzondering na toelatingsonderzoek voor 20 SP)
<b>Derde inschrijving (16-17)</b>	$200 - 60 = 140$	$140 - 60 = 80$	
	<b>geslaagd</b>	<b>deels geslaagd</b>	
Resultaat na 3de inschrijving	$140 + 60 = 200$	$80 + 30 = 110$	

## STAP 3: Ik verken het aanbod

### • Tips:

1. Info over **structuur** (onderwijskiezer, brochures,...)
2. SID-in beurs
3. Opendeur- en openlesdagen
4. Gesprek met iemand uit een opleiding/werkveld

## STAP 3: Verken het aanbod

Info over structuur: <http://onderwijskiezer.be/index.php>

Onderwijskiezer  
Voor jou gemaakt door je CLIP

basisonderwijs    secundair onderwijs    **hoger onderwijs**    volw. onderwijs    beroepen

**Hoger onderwijs**

- algemene info HO
- professionele bachelor
- academische bachelor
- hoger beroepsonderwijs
- zoek via instelling
- zoek via kaart

**Info**

- Studierendement
- Flexibel studeren
- Ba-na-Ba
- Master
- Ma-na-Ma
- Postgraduaat
- Schakelprogramma
- Aanvultrajecten na HBO
- Leerkrediet
- Funciebeperking en HO
- Recht op vrijstellingen?
- Keuzetrajecten HO
- Keuzerooster
- Zelftests
- International students
- Linken
- Buiten Vlaanderen
- Schoolverlaters VDAB
- Stoppen in HO
- Veranderen in HO
- Studievoortgang
- Studentenhuzen

**Zoek via**

- Alfabet
- Belangstelling
- Campussen
- Instelling
- Onderwijstaal
- Provincie
- Schoolvakken
- Studiegebied
- Trefwoorden

**Contact?**

- Een vraag ...stel ze ons.
- Een fout ...geef het door.
- SIDIN's
- Stude-informatiedagen HO

DL PXL

31

## STAP 3: Ik verken het aanbod

### • Tips:

1. Info over structuur (onderwijskiezer, brochures,...)
2. **SID-in beurs** (Studie-informatiedagen)  
Belangrijk: bereid je goed voor!
3. Opendeur- en openlesdagen
4. Gesprek met iemand uit een opleiding/werkveld

32



# STAP 3: Ik verken het aanbod

## SID-in beurs:

- <https://onderwijs.vlaanderen.be/nl/nl/sid-in>
- Online
- Data
- Checklist

### Limburg

- Woensdag 20 januari 2021
  - 8u30 - 12u
- Donderdag 21 januari 2021
  - 8u30 - 12u
  - 13u - 16u30
- Vrijdag 22 januari 2021
  - 8u30 - 12u
  - 13u - 16u30

### Individuele bezoeken, voor iedereen

- Op woensdag van 14 tot 19 uur
  - 13 januari 2021
  - 20 januari 2021
- Op zaterdag van 10 tot 16 uur
  - 16 januari 2021
  - 23 januari 2021

HOGESCHOOL PXL

33

# STAP 3: Ik verken het aanbod

## SID-in beurs

**Weet je alles?**  
**Checklist SID-in**  
Studie-info

**Vragen over het hoger onderwijs (hiervoor kan je ook terecht op de CLB-stand)**

- Wat is het verschil tussen een professionele en academische bachelor (of wat is het verschil tussen een hogeschool en een universiteit)?
- Welke opleidingen zijn er?
- Waar zou ik met mijn voorgeschieding en met mijn interesses het best vragen gaan stellen?

**Vragen over de toelatingsvoorwaarden**

- Wat zijn de toelatingsvoorwaarden (diplomavoorwaarde, taakvoorwaarde...)?
- Is er een toelatingstoets of ingangsexamen? Indien ja, wat test die precies, wanneer gaat die door en hoe kan ik me voorbereiden?
- Wordt er slechts een beperkt aantal studenten toegelaten voor de opleiding?

**Vragen over de opleiding**

- Is de opleiding opgebouwd uit semesters of uit modules (zakt vaak bij hbosi)?
- Wat is het verschil met vernaamta opleidingen?
- Moet ik een bepaalde voorlesna hebben, kan ik die toetsen en/of voorbereiden?
- Organiseert de opleiding activiteiten in het kader van de internationale schiedelingsprogramma's?

**Vragen over de onderwijsinstelling (school, campus...)**

- Wat is uniek en aantrekkelijk aan deze onderwijsinstelling?
- Wanneer zijn er info- en openeudagen?
- Hoe zit het met de bereikbaarheid van de campus(en)?
- Welke sociale voorzieningen zijn er?
- Welke verblijfsmogelijkheden zijn er? Kan ik op kot?

HOGESCHOOL PXL

34

## STAP 3: Ik verken het aanbod

### • Tips:

1. Info over structuur (onderwijskiezer, brochures,...)
2. SID-in beurs
3. Info- en openlesdagen
4. Gesprek met iemand uit een opleiding/werkveld

## STAP 3: Ik verken het aanbod

Infodagen: [www.pxl.be/infodagen](http://www.pxl.be/infodagen)

### **INFODAGEN ACADEMIEJAAR 2020 - 2021**

- Woensdag 18 november 2020 van 18.00 - 21.00 uur - online infodag  
Registreer je hier om deel te nemen aan deze online infodag
- Zaterdag 13 maart 2021 van 10.00 - 14.00 uur
- Zaterdag 24 april 2021 van 10.00 - 14.00 uur
- Dinsdag 6 juli 2021 van 15.00 - 20.00 uur
- Zaterdag 11 september 2021 van 9.00 - 14.00 uur

Openlesdagen [www.pxl.be/openlesdagen](http://www.pxl.be/openlesdagen)

- woensdagnamiddag 31 maart 2021
- woensdagnamiddag 5 mei 2021

## STAP 3: Ik verken het aanbod

- **Tips:**

1. Info over structuur (onderwijskiezer, brochures,...)
2. SID-in beurs
3. Opendeur- en openlesdagen
4. **Gesprek** met iemand uit een opleiding/werkveld

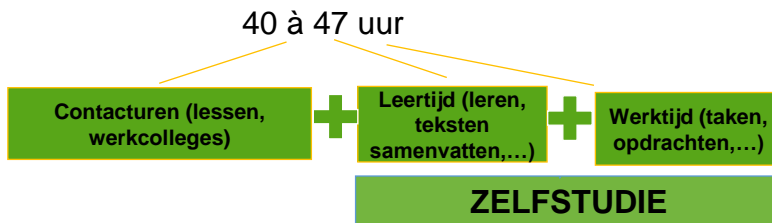
→ TIP: maak gebruik van de resultaten uit de vragenlijsten in vorige fases.

## STAP 4: Ik onderzoek enkele opleidingen

- Verken enkele opleidingen meer in de diepte
  - Specifieke en gedetailleerde informatie
    - Opleidingsprogramma?
    - Stages?
    - Verder studeermogelijkheden?
    - Onderwijssysteem?
    - Wat is slagen?
    - ...
  - Enkele opleidingen (maximum 5)
- Wat houden je voorkeursopleidingen juist in?

## Studielast

- 1 **studiepunt** = 25 à 30 studiebelastingsuren (SBU)
- 1 opleidingsjaar = 60 studiepunten = 1500 à 1800 SBU
- Wat wordt er per week van een student verwacht?
  - 1 week = 1500 à 1800 SBU = ongeveer 40-47 uren per week  
38 weken



## Slaagkans

**Slaagkans =  
Bekwaamheid x motivatie x inzet x steun x studiekeuze x ...**

Steun van ...

- ouders – vrienden
- opleiding
- studentenondersteuning & trajectbegeleiding
- studentenvoorzieningen

## Slaagkans

### Wat is slagen?

- Je bent op alle vakken geslaagd

OF

- Je bent geslaagd maar wel voor enkele vakken gedelibereerd

OF

- Je bent niet geslaagd maar moet enkel die vakken opnieuw doen waarvoor je een onvoldoende hebt

## Examens en deliberaties

- Jaarlijkse **deliberaties**
- Tolerantie bij een beperkt tekort (en)  
= automatische geslaagd
- Tolerantie  
= 10 gewogen tekortpunten (tekort \* aantal studiepunten)  
+ minimum 8/20  
+ maximum 2 opleidingsonderdelen
- Indien niet geslaagd:  
tekort(en) ophalen jaar nadien

## STAP 4: Ik onderzoek enkele opleidingen

- **Tips:**

1. Inkijken van cursussen/informatiebrochures
2. Gesprek met studenten/begeleiders uit de opleiding
3. Infodagen/openlesdagen/...
4. Keuzerooster (vb. op Onderwijskiezer)

- **Opdracht:**

1. Onderzoek je opties in de diepte

## STAP 5: Ik bereid me voor op mijn keuze

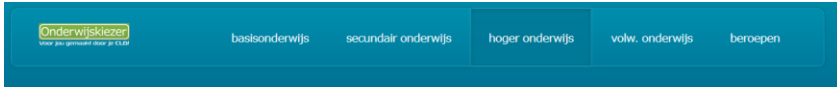
- Heb ik voldoende informatie om te kiezen?
- Tussen welke opleidingen twijfel je nog?
- Past de opleiding bij jou?

- **Tips:**

- Maak een lijstje van voor- en nadelen per opleiding
- Maak een koppeling tussen de overgebleven opleidingen en je eigen interesses, vaardigheden en persoonlijkheidskenmerken. Kijk welke opleiding de beste match vormt.

# STAP 5: Ik bereid me voor op mijn keuze

Keuzerooster:  
[www.onderwijskiezer.be](http://www.onderwijskiezer.be)



## Hoger onderwijs

- algemene info HO
- professionele bachelor
- academische bachelor
- hoger beroepsonderwijs
- zoek via instelling
- zoek via kaart

## Info

- Studierendement
- Flexibel studeren
- Ba-na-Ba
- Master
- Ma-na-Ma
- Postgraduaat
- Schaleprogramma
- Aanvultrajecten na HBO
- Leercrediet
- Funciebeperking en HO
- Recht op vrijstellingen?
- Keuzerajecten HO**
- Keuzerooster
- Zelftests
- International students
- Linken
- Buiten Vlaanderen
- Schoolverlaters VDAB
- Stappen in HO
- Veranderen in HO
- Studeervoortgang
- Studentenhuzen

## Zoek via

- Alfabet
- Belangstelling
- Campusen
- Instelling
- Onderwijstaal
- Provincie
- Schoolvallen
- Studegebied
- Trefwoorden

## Contact?

- Een vraag ...stel ze ons.
- Een fout ...geef het door.
- SIDN's Stude-informatiedagen HO



45

Keuzecriteria die jij belangrijk vindt	Opleiding 1 Baccalوريوس	Opleiding 2 Sociaal werk	Opleiding 3 arts	Opleiding 4 psycholoog
<b>Kenmerken van de richting</b>				
10 ▾ Veel wetenschappen	10 ▾ 100	1 ▾ 10	10 ▾ 100	6 ▾ 60
9 ▾ niet te moeilijk-mislukken	8 ▾ 72	3 ▾ 27	9 ▾ 81	7 ▾ 63
9 ▾ onderzoek doen	9 ▾ 81	2 ▾ 18	8 ▾ 72	6 ▾ 54
10 ▾ met mensen werken	2 ▾ 20	10 ▾ 100	10 ▾ 100	10 ▾ 100
8 ▾ voldoende afwisseling	4 ▾ 32	3 ▾ 24	8 ▾ 64	8 ▾ 64
8 ▾ gemakkelijk werk vinden	7 ▾ 56	4 ▾ 32	8 ▾ 64	2 ▾ 16
1 ▾	0 ▾ -	0 ▾ -	0 ▾ -	0 ▾ -
1 ▾	0 ▾ -	0 ▾ -	0 ▾ -	0 ▾ -
<b>Kenmerken van jezelf</b>				
6 ▾ promotiekansen	8 ▾ 48	3 ▾ 18	9 ▾ 54	6 ▾ 36
6 ▾ interesse actualiteit	2 ▾ 12	6 ▾ 36	6 ▾ 36	8 ▾ 48
10 ▾ goed verdienen	8 ▾ 80	3 ▾ 30	10 ▾ 100	3 ▾ 30
8 ▾ mensen helpen	2 ▾ 16	9 ▾ 72	10 ▾ 80	8 ▾ 64
8 ▾ schrik om te mislukken	9 ▾ 72	3 ▾ 24	10 ▾ 80	5 ▾ 40
1 ▾	0 ▾ -	0 ▾ -	0 ▾ -	0 ▾ -
<b>Andere motieven</b>				
5 ▾ ouders zijn positief	2 ▾ 10	5 ▾ 25	10 ▾ 50	7 ▾ 35
3 ▾ advies klasleraar	2 ▾ 6	7 ▾ 21	5 ▾ 15	7 ▾ 21
4 ▾ op kot gaan	10 ▾ 40	10 ▾ 40	10 ▾ 40	10 ▾ 40
5 ▾ samen met vrienden	6 ▾ 30	7 ▾ 35	7 ▾ 35	7 ▾ 35
3 ▾ combineren met sport	3 ▾ 9	8 ▾ 24	1 ▾ 3	4 ▾ 12
<b>Resultaat berekenen</b>	<b>684</b>	<b>536</b>	<b>974</b>	<b>718</b>



46

## STAP 6: Ik ga met mijn keuze aan de slag

- Checklist om te starten met je gekozen opleiding

- Opleiding

- Is er een toelatingsexamen/-proef?
- Heb je bepaalde voorkennis nodig?
- Wat is de inschrijvingsprocedure?
- Kom je in aanmerking voor een studietoelage of verminderd inschrijvingsgeld?
- Heb je nood aan specifieke ondersteuning?
- Zijn er infodagen waar je extra informatie kunt verkrijgen?

## STAP 6: Ik ga met mijn keuze aan de slag

- Checklist om te starten met je gekozen opleiding

- Woonplaats en vervoer

- Als je op kot gaat
  - Heb je al een kot gevonden?
  - Is de waarborg al betaald?
  - Welke spullen heb je nodig om je kot in te richten?
  - Vanaf wanneer is je kot beschikbaar?
- Als je thuis blijft wonen
  - Ga je met het openbaar vervoer? Heb je je vervoersbewijs gekocht?
  - Ga je met de auto? Maak afspraken met je ouders.
  - Hoe lang ben je onderweg?
  - Heb je een goede studeerruimte thuis?



## STAP 6: Ik ga met mijn keuze aan de slag

- Checklist om te starten met je gekozen opleiding
  - Ontspanning
    - Is er een studentenvereniging waarbij je je zou willen aansluiten?
    - Zijn er gelegenheden om te sporten in de buurt?
    - Kan je een sport- of cultuurpas kopen in de school van je keuze?
  - Dingen waar je zelf nog aan denkt:

## 2. STUDIEKEUZE BEGELEIDING IN PXL

- **Effecten van een slecht keuzeproces:**
  - Bij studenten die het gevoel hebben dat de richting niet bij hen past → verhoogd risico op niet-deelnemen aan examens.
  - Bij studenten die niet goed voorbereid zijn op een studierichting/onderwijssetting → verhoogd risico op niet-slagen voor examens.
- **Opvolging van studiekeuzebegeleiding:**
  - Hulp mogelijk bij studieplanning, -methode,...

## 2. STUDIEKEUZE BEGELEIDING IN PXL

- Studentenondersteuner / trajectbegeleider in het studentpoint ([www.pxl.be/contact](http://www.pxl.be/contact))
- Opleidingshoofd / departementshoofd ([www.pxl.be/contact](http://www.pxl.be/contact))
- Coördinator studieloopbaanbegeleiding: Anneleen Huisman ([anneleen.huisman@pxl.be](mailto:anneleen.huisman@pxl.be))

## 2. STUDIEKEUZE BEGELEIDING IN PXL

### Opfrissingscursussen

OPLEIDINGEN RESEARCH PXL-CONGRESS CONTACT

Over PXL - **Toekomstige studenten** - Studenten - Departementen - Ondernemen - Jobs - Scholen - Alumni - International

## OPFRISSINGSCURSUSSEN

**Waarom Hogeschool PXL?**  
**Studie kiezen**  
**Inschrijvingen**  
**Studeren**  
**Voorzelingen**  
**Begeleiding en support**  
 → **Ondersteuningstraject**  
 → **Opfrissingscursussen**  
 → Studentenadministratie  
 → Studiefinanciering  
 → Sociale dienst  
 → Studentenbegeleiding  
 → Faciliteiten  
 → Dienst studentenvoornam

Om je als student optimaal uit de startblokken te laten schieten, richt Hogeschool PXL een aantal opfrissingscursussen in. In deze cursussen wordt **leerstof uit het secundair onderwijs opgefrist**. Je kan kennismaken met vakken die in je gekozen opleiding belangrijk zullen worden en die je nog niet of zeer weinig gevolgd hebt in het secundair onderwijs.

Een opfrissingscursus kan wellicht een oplossing bieden voor dat probleem! Daarom organiseert Hogeschool PXL in de **periode einde augustus - midden september** een aantal opfrissingscursussen zodat je optimaal kan starten. In deze rubriek vind je meer informatie over de opfrissingscursussen.

**AANBOD**  
 Klik hier voor een overzicht van de opfrissingscursussen die Hogeschool PXL aanbiedt.

Wil je meer te weten komen over een opfrissingscursus die je graag wilt volgen? Klik dan op de link hieronder voor meer informatie over de betreffende cursus.

**Voor iedereen**  
 • Studeren in het hoger onderwijs kan je leren

ESCHOOL PXL



**Vragen?**

53



**Hartelijk bedankt**

54